

Lábmasszírozó készülék

Használati útmutató

UD
H



SENCOR®

SFM 3720GR

SFM 3721VT

A berendezés első bekapcsolása előtt olvassa el a használati útmutatót, akkor is, ha hasonló berendezések használatát már ismeri. A készüléket csak a használati útmutatóban leírtak szerint használja. Kérjük őrizze meg az útmutatót a későbbiekre.

Javasoljuk, hogy legalább a jótállási idő végéig őrizze meg az eredeti csomagolást, a csomagolóanyagot, a pénztári bizonylatot és a garancialevelet. Szállításkor csomagolja vissza a terméket a gyártó eredeti dobozába.

HU-1

TARTALOM

FONTOS BIZTONSÁGI UTASÍTÁSOK	3
A MASSZÁZSKÉSZÜLÉK LEÍRÁSA	5
A MASSZÁZSKÉSZÜLÉK POZITÍV HATÁSAI	6
A MASSZÁZSKÉSZÜLÉK HASZNÁLATA	6
TISZTÍTÁS ÉS KARBANTARTÁS	7
MŰSZAKI ADATOK	8
A HASZNÁLT CSOMAGOLÓANYAGOKRA VONATKOZÓ UTASÍTÁSOK ÉS TÁJÉKOZTATÓ	8
A HASZNÁLT ELEKTROMOS ÉS ELEKTRONIKUS BERENDEZÉSEK MEGSEMISÍTÉSE	8

FONTOS BIZTONSÁGI UTASÍTÁSOK

- Ezt a készüléket 8 évnél idősebb gyerekek és csökkent fizikai, szellemi vagy mentális képességű személyek csak felügyelet alatt használhatják, vagy ha tájékoztatták őket a berendezés biztonságos használatról és tisztában vannak az esetleges veszélyekkel. A gyerekeknek tilos a készülékkel játszani.
- A karbantartást és tisztítást 8 év alatti gyerekek nem végezhetik, az ennél idősebbek pedig csak felügyelet alatt. A készüléket és a tápkábelt tartsa távol a 8 évnél fiatalabb gyermekektől.

FONTOS BIZTONSÁGI UTASÍTÁSOK

FIGYELMESEN OLVASSA EL ÉS ŐRIZZE MEG KÉSŐBBI FELHASZNÁLÁS CÉLJÁBÓL.

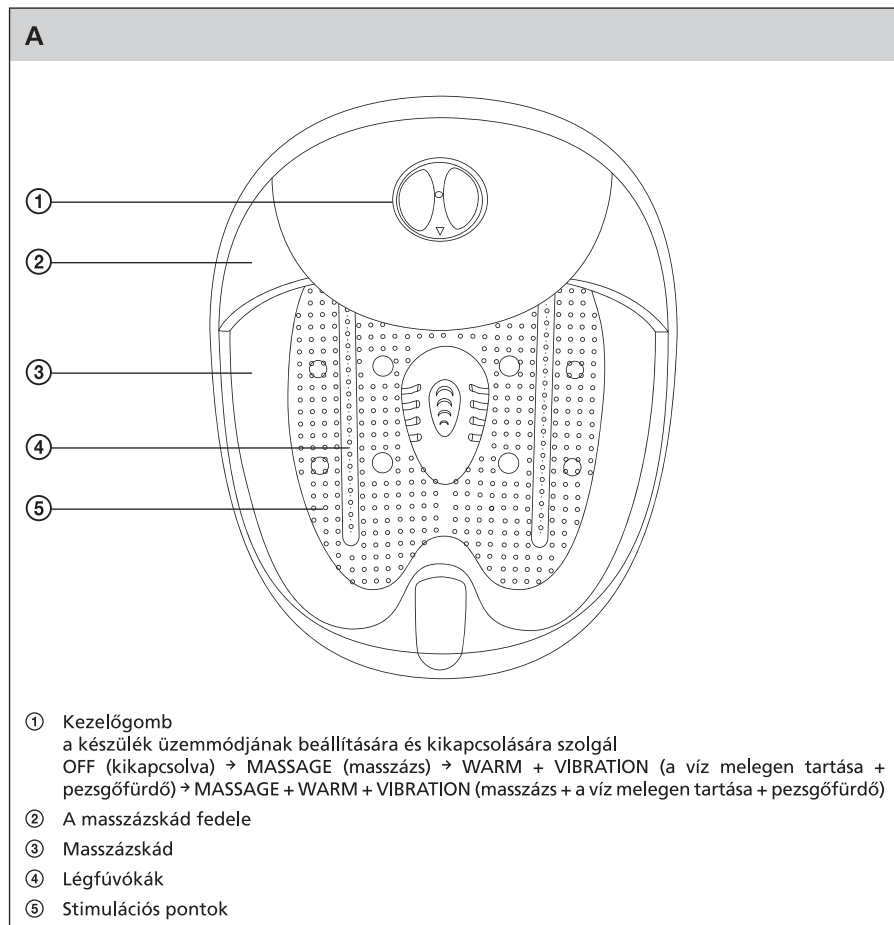
- A berendezés háztartási felhasználásra való.
- A hálózathoz való csatlakoztatás előtt ellenőrizze, hogy a készülék címkéjén feltüntetett műszaki adatok egyeznek-e csatlakozóban levő hálózati feszültséggel.
- Ha a készüléket a fürdőszobában kívánja használni, kiegészítő óvintézkedésként ajánlatos egy 30 mA-t meg nem haladó névleges kioldási áramú áramvédő (RCD) beszerelése a fürdőszoba elektromos áramkörébe. Kérjen tanácsot egy villanszerelőtől.
- A készüléket ne használja kád, zuhany, mosdó vagy medence közvetlen közelében.
- A készüléket ne használja a szabadban. Ne tegye ki közvetlen napfénynek. Ne helyezze nyílt láng vagy olyan készülék közelébe, ami hőt sugároz.
- A készüléket sima, száraz és stabil felületen használja.
- Áramütés elkerülése érdekében a készüléket és a tápkábelt ne merítse vízbe vagy más folyadékba.
- Ne csatlakoztassa a kábelt a hálózatba és ne is húzza ki, ha a talpa a vízben van.
- A készüléket csak ülve használja. Ne lépjen teljes súlyával a masszázskádba, és ne tegyen bele semmiféle tárgyat.
- Ez a készülék beépített fűtőtesttel rendelkezik. Az alacsony hőérzékenységu személyek a használat során legyenek különösen elővigyázatosak.
- Nem javasoljuk a készülék használatát abban az esetben, ha a talpa megdagadt, vagy ha a bőr a talpán kiütéses, gyulladt vagy irritált. A készülék használatát azonnal fejezze be, ha fájdalom, hányinger vagy bőrirritáció jelenik meg. Ilyen esetben a további használatról konzultáljon orvosával.
- Mielőtt a készüléket csatlakoztatja a hálózatba vagy kihúzza, bizonyosodjon meg róla, hogy a kezelőgomb OFF (kikapcsolt) állásban áll.
- Áthelyezés vagy tisztítás előtt mindig kapcsolja ki a készüléket és húzza ki az elektromos hálózatból.
- Ne a tápkábelnél fogva húzza ki csatlakozót a hálózati aljzatból. Ezzel megsérülhet a tápkábel vagy a csatlakozó. A kábelt a csatlakozónál fogva húzza ki az aljzatból.
- Sérült tápkábelrel vagy villásdugóval rendelkező berendezést tilos használni. Ha sérült a tápkábel, a cseréjét bizza a szakszervizre.
- Ne használja a készüléket, ha nem működik megfelelően, ha a tömítés hibájára utaló jelenséget tapasztal (víz szökik ki), ha meghibásodott vagy vízbe merült. Áramütés veszélyének elkerülése érdekében ne kísérelje meg a berendezést maga javítani vagy bármilyen módon módosítani. A berendezés mindennemű javítását bizza szakszervizre. A jótállási idő érvényessége alatt a berendezésbe való beavatkozással elveszítheti a jótállásra vonatkozó jogát.

Lábmasszírozó készülék

SFM 3720GR / SFM 3721VT

D
H

A MASSZÁZSKÉSZÜLÉK LEÍRÁSA



A MASSÁZSKÉSZÜLÉK POZITÍV HATÁSAI

- A stimulációs pontok olyan érzést keltenek, mint az ujjakkal való finom érintés, és hatékonyan masszírozzák a talpakat. A masszírozás intenzitását könnyen szabályozhatja azáltal, ha a talpát erősebben vagy gyengébben nyomja a stimulációs pontokhoz. A légfúvókák kellemes relaxációs pezsgőfürdőt hoznak létre. A meleg vizes fürdő erősíti a masszázst és a pezsgőfürdő pozitív hatását. Ezért a készülék fűtőtesttel van ellátva, amely megakadályozza a víz hőmérsékletének csökkenését a masszázskádban. A gyorsabb regenerálódás, a vérkeringés és a bőr vérellátásának javítása érdekében kényeztesse talpát minden nap kellemes relaxációs masszázzsal a pezsgőfürdőben.

A MASSÁZSKÉSZÜLÉK HASZNÁLATA

1. A készüléket mindig egyenes, száraz és stabil felületre helyezze. A használat közbeni elmozdulás megakadályozása érdekében a készülék csúszásgátló lábakkal van ellátva.
2. Győződjön meg róla, hogy a készülék ki van kapcsolva. A kezelógomb A① OFF (kikapcsolt) állásban van.
3. A masszázskádat A③ töltsen meg tiszta vízzel. Ügyeljen arra, hogy a víz szintje ne lépje túl a kád A③ belső oldalán található MAX jelzést.



Megjegyzés:

Csak tiszta vizet használjon, mindenféle adalék (pl. szappan, sampon, stb.) nélkül.

4. Csatlakoztassa a készülék tápkábelét a hálózati aljzathoz. Üljön le és győződjön meg róla, hogy a talpa tiszta. Merítse a talpát a vízbe.



Figyelmeztetés:

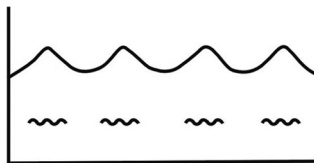
Ne lépjen a masszázskádba A③ a teljes súlyával. Ezzel károsíthatná azt.

5. A kezelógombbal A① válassza ki az alábbi üzemmódok valamelyikét:

5.1 MASSAGE

Talpmasszázs a vízfürdőben a víz melegítése nélkül.

B



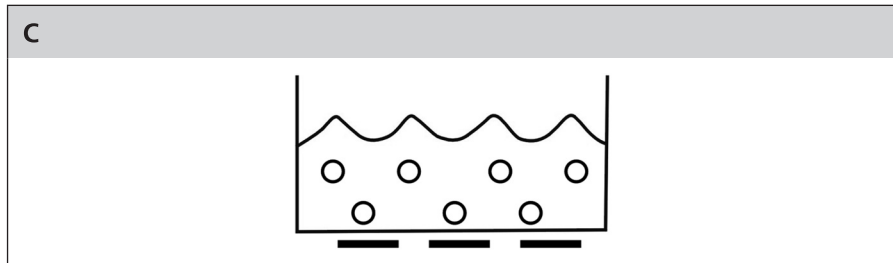
Lábmasszírozó készülék

SFM 3720GR / SFM 3721VT

UH

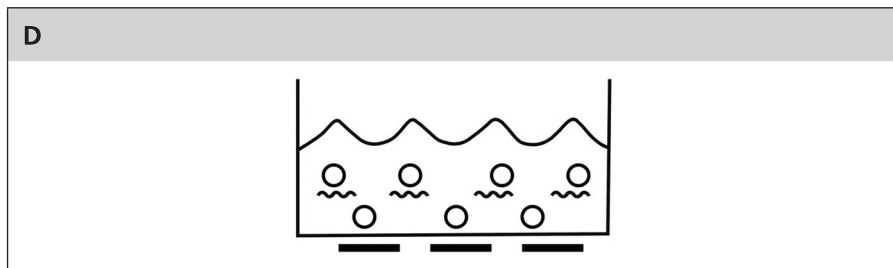
5.2 WARM + VIBRATION (BUBBLES)

Pezsgőfürdő a víz hőmérsékletének megtartásával, relaxálásra és a talp megnyugtatóására alkalmas.



5.3 MASSAGE + WARM + VIBRATION (BUBBLES)

Masszázs melegített pezsgőfürdőben, a fáradt talp regenerálódására, a vérkeringés és a bőr vérellátásának javítására alkalmas.



Megjegyzés:

A masszázs javasolt időtartama 15 perc. Ezt egyéni szükségletei szerint módosíthatja, de ne haladja meg a 30 percet.

6. A használat után állítsa a kezelőgombot A① – OFF (kikapcsolt) helyzetbe. Vegye ki a lábát a kádból A③ és törölje szárazra. Húzza ki a tápkábelt a hálózati aljzatból. Minden használat után távolítsa el a kádból A③ a vizet és tisztítsa ki a Tisztítás és karbantartás fejezetben leírtak szerint.

TISZTÍTÁS ÉS KARBANTARTÁS

- A tisztítás előtt győződjön meg róla, hogy a masszírozó készülék ki van kapcsolva és ki van húzva az elektromos hálózathoz.
- Minden használat után távolítsa el a masszázskádból A③ a használt vizet. Azután öblítse ki a kádat A③ tiszta vízzel és hagyja megszáradni.
- Ha a készülék felülete szennyezett, tisztítsa langyos vízbe vagy semleges tisztítószeres vízbe mártott ronggyal. A felületet, amelyen a tisztítószer alkalmazta, törölje meg tiszta vízbe mártott ronggyal. Végül mindent töröljön szárazra.
- A masszírozó készüléket ne merítse vízbe.
- A tisztításhoz ne használjon súrolószert, higítót, oldószert és hasonlókat.

MŰSZAKI ADATOK

Névleges feszültség.....	230 V
Névleges frekvencia.....	50 Hz
Névleges fogyasztás.....	90 W
Érintésvédelmi osztály (áramütés ellen)	II
Vízbehatalás elleni védelem.....	IPX4

Műszaki fogalmak magyarázata

Védelmi szint áramütés ellen:

II. osztály – Az áramütés elleni védelem kettős vagy megerősített szigeteléssel van biztosítva.

Vízbehatalás elleni védelem:

IPX4 – A készülék permetező víz ellen védett.

A szöveg és a műszaki paraméterek megváltoztatásának joga fenntartva.

A HASZNÁLT CSOMAGOLÓANYAGOKRA VONATKOZÓ UTASÍTÁSOK ÉS TÁJÉKOZTATÓ

A használt csomagolóanyagot az önkormányzat által kijelölt hulladékgyűjtő helyen adja le.

HASZNÁLT ELEKTROMOS ÉS ELEKTRONIKUS BERENDEZÉSEK MEGSEMISÍTÉSE



Ez a jelzés a terméken vagy a kísérő dokumentációban azt jelzi, hogy az elektromos vagy elektronikus termék nem dobható háztartási hulladék közé. A megfelelő megsemmisítéshez és újrafelhasználáshoz a terméket adja le a kijelölt gyűjtőhelyeken. Az EU országokban vagy más európai országokban a termékek az eladóhelyen azonos új termék vásárlásánál visszaválthatóak lehetnek. A termék megfelelő módon történő megsemmisítésével segít megőrizni az értékes természeti erőforrásokat, és hozzájárul a nem megfelelő hulladék-megsemmisítés által okozott esetleges negatív környezeti és egészségügyi hatások megelőzéséhez. A további részletekről a helyi önkormányzati hivatal vagy a legközelebbi hulladékgyűjtő hely ad tájékoztatást. Ezen hulladékfajta nem megfelelő megsemmisítése a nemzeti előírásokkal összhangban bírsággal sújtható.

Vállalkozások számára a Európai Unió országaiban

Elektromos és elektronikus berendezések megsemmisítésével kapcsolatban kérjen tájékoztatást eladójától vagy forgalmazójától.

Megsemmisítés Európai Unión kívüli országban

Ez a jelzés az Európai Unióban érvényes. Ha meg akarja semmisíteni a terméket, a megfelelő megsemmisítésre vonatkozó információkat kérje a helyi hivataloktól vagy az eladójától.



Ez a termék teljesíti minden rá vonatkozó EU-irányelv alapkövetelményeit.