

Úti digitális bőröndmérleg

Használati útmutató

HU



SENCOR®

SLS 900WH

A termék használatba vétele előtt, kérjük ismerkedjen meg a használati útmutatóval, még abban az esetben is, ha ismeri a hasonló termékek kezelését! A terméket csak az ezen használati útmutatóban leírtak szerint használja! Őrizze meg a használati útmutatót, később is szüksége lehet rá.

Javasoljuk, hogy legalább a jótállás idejére őrizze meg a termék eredeti dobozát, csomagolását, pénztárbizonylatát és jótállási jegyét! Átszállítás esetén csomagolja vissza a készüléket az eredeti dobozába, így biztosítja a termék maximális védelmét az átszállítás során (pl. költözés vagy szakszervizbe küldés).

HU-1

TARTALOM

FONTOS BIZTONSÁGI FIGYELMEZTETÉSEK	3
BEVEZETŐ	4
HASZNÁLAT	4
TISZTÍTÁS ÉS KARBANTARTÁS	5
HIBAEHÁRÍTÁS	5
HASZNÁLT ELEMELK MEGSEMMSÍTÉSE	5
MŰSZAKI ADATOK	5
HASZNÁLT ELEKTROMOS ÉS ELEKTRONIKUS BERENDEZÉSEK MEGSEMMSÍTÉSE	6
UTASÍTÁSOK ÉS TÁJÉKOZTATÓ A HASZNÁLT CSOMAGOLÓANYAGOKRA VONATKOZÓAN	6

FONTOS BIZTONSÁGI FIGYELMEZTETÉSEK



- 1) A terméket óvatosan csomagolja ki és ügyeljen arra, hogy a csomagolóanyag egyik részét se dobja ki korábban, mint hogy megtalálja a termék összes részét.
- 2) Ezt a terméket nem olyan személyeknek (beleértve gyerekeket) tervezték, akik csökkent fizikai vagy szellemi képességűek vagy korlátozott tapasztalatú és tudású személyek, ha nincs mellettük felügyelő vagy biztonságukért felelős személy, aki ellátta őket a berendezés használatára vonatkozó utasításokkal.
- 3) A gyerekeknek felügyelet alatt kell lenniük, hogy biztosítsa, nem fognak a termékkel játszani.
- 4) Soha se javítsa maga a terméket és ne is végezzen rajta módosításokat – áramütés veszélye! A terméken végrehajtott összes javítást és beállítást bízva szakértő cégre/szakszervizre! A jótállási idő alatti termékbe beavatkozással elveszítheti a jótállási teljesítésre vonatkozó jogát.
- 5) A terméket éghető vagy illékony anyagok közelében ne használja, se ne tárolja.
- 6) A terméket ne tegye ki szélsőséges hőmérsékleteknek, közvetlen napfénynek, túlzott páratartalomnak és ne tegye túlzottan poros környezetbe.
- 7) A terméket ne tegye fűtőtestek, nyílt láng vagy más készülékek és berendezések közelébe, amelyek hőforrások.
- 8) A termék rendeltetése a háztartási felhasználás. Ne használja ipari környezetben vagy kint!
- 9) Ne használja a terméket a rendeltetésszerű használatától eltérő módon!
- 10) Ne szökteljen vizet vagy más folyadékot a termékre! A berendezésbe ne öntsön vizet vagy más folyadékot. A terméket ne merítse vízbe vagy más folyadékba.
- 11) Ha a mérleget hosszabb ideig nem használja, vegye ki belőle az elemeket. Ellenkező esetben kilyukhatnak a készülék belsejébe és az visszafordíthatatlanul károsodhat.
- 12) A gyártó nem felel a készülék vagy tartozékainak helytelen használatából adódó károkért (sérülés, megégés, gőz okozta égés, tűz, élelmiszer megromlás stb.)

BEVEZETŐ

Ez a digitális poggyász mérleg elsősorban poggyász mérlegelésére szolgál repülő utazásnál és lehetővé teszi kellemetlen helyzetek megelőzését, amikor nem kismértékű összegeket kell fizetni a légitársaság által meghatározott poggyász-súly átlépésekor.

Szintén használható pl. postai csomag, gyümölcs és zöldség stb. mérlegelésére.


HASZNÁLAT

- 1) Kösse át a nejlon szalaggal a mérlegelni kívánt poggyászt.
- 2) A szalag kampóját akassza be a háromszögű szembe.
- 3) Nyomja meg a  gombot a mérlegen. A kijelzőn a „8888” jelenik meg és a beállított tömeg mértékegység. A „8888” jelzés kijelzése közben a  gombbal módosíthatja a mértékegységet (kg --> st --> lb).
- 4) Kb. 2 másodperc múlva a mérleg használatra kész (a kijelzőn a „0.0” jelenik meg).
- 5) Most a mérleget és a poggyászt emelje meg úgy, hogy a poggyász semelyik része ne érintse a földet, ill. alátétet, amelyen áll.



Figyelmeztetés

A mérleget a mérlegelésénél tartsa vízszintes helyzetben és megemelésnél figyelje a kijelzőt, hogy ne terhelje túl a poggyászt.

- 6) A mérleget tárgy tömegének lemérése után a tömeg mértékegység kétszer felvillan és a mérés eredménye a kijelzőn marad kijelezve még 30 másodpercig, hogy elég ideje legyen azt lejegyezni.
- 7) A mérleget kapcsolja ki a  gomb 3 másodpercre lenyomva tartásával.

Túlterhelés elleni védelem

Ez a mérleg túlterhelés-érzékelővel van ellátva - ha túlterhelődik a mérleg, a kijelzőn az „EEEE”. figyelmeztető üzenet jelenik meg.

Önműködő kikapcsolás funkció

Ez a mérleg téltlenség esetén önműködő kikapcsolás funkcióval rendelkezik – 30 másodperc után önműködően kikapcsol, ha nem használja.

Úti digitális bőröndmérleg

SLS 900WH

HU

A tömegegységek átkapcsolása

Ez a mérleg tömegegység-átkapcsolóval rendelkezik. Ha a metrikus (kilogramm) és a brit (font vagy stones) egységek között akar átváltani, azt a mérleg hátoldalán levő kapcsolóval végezze el (kg --> st --> lb). A tömegegység-váltás megjelenik a mérleg kijelzőjén.

Megj.:

1 lb (font) = 0,45 kg

1 st (stone) = 6,35 kg

Elemcsere

Ha a kijelzőn a „Lo” érték jelenik meg, ki kell cserélni az elemet.

Keresztcsavarrúzóval csavarozza le az elemtér fedelét a mérleg alulso oldalán és az elemet cserélje újra. Ügyeljen a helyes polaritás betartására (az elem pozitív pólusa mindig felfelé kel nézzen).

TISZTÍTÁS ÉS KARBANTARTÁS

A készülék külső részeinek tisztítására puha, langyos vízben nedvesített rongyot használjon. Ne használjon erős tisztítószereket, oldószereket, vagy hígítót, különben a készülék burkolata károsodhat.

HIBAEHÁRÍTÁS

Ha a mérleg véletlenszerű értékeket mutat vagy önműködően kikapcsol, újra kell indítani. Ilyen esetben 10 másodpercre vegye ki az elemet, majd tegye vissza. Most a mérlegnek rendesen kéne működnie.

HASZNÁLT ELEMEK MEGSEMMISÍTÉSE

Ezen termék tartozékainak része az alkáli elem. A használt elemeket ne dobja háztartási hulladék közé.

Adja le azokat a használt elemek elhelyezésére szolgáló gyűjtőhelyen!

MŰSZAKI ADATOK

Tápellátás	3V lítium elem (CR2032)
Mérési tartomány	0 – 50 kg
Felbontás	100 g
Tömegegységek átkapcsolása	kg --> st --> lb
A kijelző belátható mérete	29 x 12 mm
Méretek (sz x m x m)	149 x 30 x 47 mm
Tömeg	95 g

HU-5

UTASÍTÁSOK ÉS TÁJÉKOZTATÓ A HASZNÁLT CSOMAGOLÓANYAGOKRA VONATKOZÓAN

A használt csomagolóanyagokat az önkormányzat által kijelölt hulladékgyűjtő helyre helyezze el.

HASZNÁLT ELEKTROMOS ÉS ELEKTRONIKUS BERENDEZÉSEK MEGSEMISÍTÉSE



Ez a jelzés a terméken vagy a kísérő dokumentációban azt jelzi, hogy az elektromos vagy elektronikus termék nem dobható háztartási hulladék közé. A helyes megsemmisítéshez és újrafelhasználáshoz a terméket adja le a kijelölt gyűjtőhelyeken. Az EU országaiban vagy más európai országokban a termékek az eladóhelyen azonos új termék vásárlásánál visszaválthatóak lehetnek.

A termék helyes megsemmisítésével segít megelőzni az élőköznyezetre és emberi egészségre kockázatos lehetséges veszélyek kialakulását amelyek a hulladék helytelen kezelésével adódhatnak. A további részletekről a helyi önkormányzati hivatal vagy a legközelebbi hulladékgyűjtő hely ad tájékoztatást.

Ezen hulladékfajta helytelen megsemmisítése a helyi előírásokkal összhangban bírsággal sújtható.

Vállalkozások számára a Európai Unióban

Elektromos és elektronikus berendezések megsemmisítésével kapcsolatban kérjen tájékoztatást eladójától vagy forgalmazójától.

Megsemmisítés Európai Unió kívüli országban

Ez a jelzés az Európai Unióban érvényes. Ha meg akarja semmisíteni a terméket, kérje a szükséges információkat a helyes megsemmisítésről a helyi hivataloktól vagy az eladójától.



Ez a termék teljesíti az összes rá vonatkozó EU irányelv követelményét.